



COLOTIS

2018 N°3 S^TE HELENE

EDITION SPECIAL HERISSON "Hibernation des Hérissons"



<http://herissons.chez.com>

Mise à jour: 2014

Cette année, comme l'an dernier, notre lotissement a eu la faveur de plusieurs visites de ces petits animaux bien sympathiques qui participent à leur façon à l'entretien de nos jardins.

Au printemps, on rencontre des petits égarés ou rejetés par la mère en pleine journée.

Bien nourris, ils reprennent vite la forme et retrouvent leurs congénères.

Ces derniers parcourent un grand secteur pendant leur périple nocturne pour trouver leur nourriture et apprécient beaucoup les croquettes pour chat oubliées ou déposées à leur intention dans un coin de jardin.

Mais un été perturbé et cette fin d'automne particulièrement pluvieuse n'ont pas permis à tous ces petits mammifères de se nourrir correctement...et il y a eu aussi quelques portées tardives.

Nous en avons trouvé un en pleine journée avenue Chaix : il pèse 120 grammes **et nul doute, les autres ne sont pas loin. Malheureusement, dehors, il ne passera pas l'hiver .**

**SI VOUS EN TROUVEZ UN EN PLEIN JOUR DE PETITE TAILLE
NE LE LAISSEZ PAS ET RAMASSEZ-LE DELICATEMENT
(avec un gant ou un chiffon épais...ça pique)**

IL SE METTRA EN BOULE

**PREVEZ LE CENTRE VETERINAIRE de la Faune sauvage à Nice
Ou signalez-le nous, nous le ferons pour vous.**

MERCI POUR EUX

Nous vous recommandons ce site :
<http://herissons.chez.com/herisson-hiver.htm>

info importante pour les hérissons avant leurs hibernations :






Les adultes font dodo à partir de Septembre Octobre dans les régions plus froides et en fin d'année vers décembre dans d'autres régions (température < 5à8°) et malheureusement les petits qui continuent de manger le plus tard possible pour emmagasiner des forces, ne pourront pas hiberner et mourront, faute de réserves suffisantes (>700gr minimum, en sept/octobre).

En automne et en hiver, que faire si vous voyez un hérisson la nuit ou pire, le jour ?

Pour un adulte, assurez vous qu'il se porte bien et mettez lui des croquettes et eau à sa disposition (tous les jours!).

Pour un jeune, faisant visiblement moins de 600gr en Septembre (le peser) ou <700gr en Octobre * :

Ça donne à peu près ça :

Age	De profil	En boule..
Petit < 600 g.		
Adulte 1 kg.		
Taille		

Donc que faire si vous voyez un hérisson la nuit ou pire, le jour : (voir en fin de page)

Vous le prenez en charge et le mettez momentanément au chaud, dans un carton+croquettes+eau *

Mais peut être que ses frères et sœurs qui peuvent habiter avec lui pour passer l'hiver et cumuler leur chaleur, vont se retrouver avec un hérisson de moins et pourront moins bien résister au froid, eux (mais c'est le froid et surtout la faim qui les empêcheront de survivre). Donc avant de 'prélever' un petit hérisson de moins de 700 g. il faudrait savoir où il habite et s'il vit seul, donc pour cela repasser au même endroit par la suite durant plusieurs nuits (jours), pour être sûr, car d'habitude il y en a plusieurs du même âge, à proximité). Dans ce cas, les 'prendre en charge' les sauvera.

Si c'est un adulte, déposer à manger et à boire à proximité, tant que la température reste clémente (supérieure à 10°) et intervenir impérativement en novembre, s'il fait froid et si leur poids est visiblement en dessous de 700g. (sinon le peser).

* [Tél en urgence au 'Sanctuaire des hérissons' 0322092103](tel:0322092103) ou [0609376612](tel:0609376612) ou véto, ou autre asso. (en respectant la loi de protection de la faune sauvage).

Attention, je ne suis pas spécialiste de l'hibernation, ni véto. ce ne sont que des conseils, sous votre responsabilité.

Pour permettre aux hérissons d'accumuler suffisamment de graisse ("graisse blanche") avant d'hiberner = leur donner des croquettes pour chats. **Pas de pain/lait/madeleines/gâteaux...etc.** = Interdit pour les Hérissons.



Si vous rencontrez un hérisson dehors <700 g. surtout à cette époque de l'année, rentrez le immédiatement au chaud et installez le dans un carton : donnez-lui de l'eau à boire et à manger (croquettes ou pâtée pour chat/chien, ou de la viande cuite (hachée, poulet ou dinde).

Prévenez d'urgence le sanctuaire ou autre asso. [Téléphone Sanctuaire](tel:0322092103)



en respectant la loi* de protection de la faune sauvage.

ATTENTION



Lorsque vous prenez des bûches ou branches de bois,
un ou plusieurs hérissons hibernent ou dorment souvent dessous.
tél à asso Sanctuaire qui vous conseillera, pour apporter de l'aide au hérisson.

ATTENTION

Aux tas de feuilles, nos amis dorment en dessous, donc avant de les brûler et d'y mettre un coup de râteau.



Tunnel d'accès : Diamètre = ~~10cm maxi.~~
Incliné pour éviter à l'eau de pluie de rentrer
et prédateurs..

~~Lit de paille~~
Jamais de paille
(danger yeux)
Que des feuilles

Caisse en bois non traité
Dim 40x40. Hauteur 30 cm

(évitéz la paille, dangereux pour mes yeux)

Pourquoi ne pas ajouter un panneau bien visible:

"Animaux en hibernation, ne pas déranger"



ça évitera des drames.

Pensez à faire passer le message à vos voisins.

et aller voir la société de jardinage, si vous habitez une résidence avec jardins.



S'IL VOUS PLAÎT,
FAITES SUIVRE CES QUELQUES CONSEILS A UN MAXIMUM DE GENS



À tous ceux qui rencontrent un hérisson, quelle que soit l'époque :

Dans la journée :



URGENCE car c'est un animal nocturne :

vous devez donc le ramasser (avec gants de jardin) et le prendre en charge.

Mettez-le dans un carton fermé mais percé de petits trous en haut (à l'abri des mouches car elles sont mortelles pour lui).

Voyez s'il est blessé ou malade = direct chez véto, en urgence ou Tél Asso. avant, pour des conseils.

Plus un animal est petit et plus il peut mourir rapidement, en quelques heures. Donc réagissez très vite (Tél Asso./véto et si aucun ne répond, composez le tél des Urgences).

Installez-le au chaud, surtout s'il est petit, avec de l'eau (scotchez solidement la petite gamelle) et croquettes pour chat (JAMAIS de lait, ni de pain, ni sucre..).

Pas d'eau dans son carton pendant le transport chez véto, mais mettez-lui plein de 'sopalin' ou papier journal. Ne le dérangez pas, ne lui parlez pas (aucun stress !) et si tout est bon (conseils asso) ne le relâchez que la nuit (à l'endroit où vous l'avez pris, mais loin de la route, en laissant des croquettes (+ eau propre) à proximité et aussi dans votre jardin pour qu'il y revienne).

Si c'est une femelle, ne la prenez en charge qu'en cas d'urgence, car elle peut avoir des petits affamés à nourrir.

S'il se met en boule (réaction normale), ne le stressiez pas et laissez-le tranquille.

Surveillez de loin s'il mange et marche normalement, n'est pas blessé : s'il l'est, direct véto.

La nuit : s'il est apparemment bien portant, donnez-lui de l'eau + croquettes pour chat (sauf en sept/oct/nov/déc.. = gardez-le au chaud dans un carton + Tél Asso.).

Trop de tiques et puces sur lui : un seul pschitt de produit pour chat (surtout pas pour chien) sur sa nuque, ainsi que sur le bas de son dos, là où sont les tiques.

Attention s'il est petit : tél rapido au Sanctuaire pour avoir leurs conseils avant d'intervenir, en respectant la loi de protection des animaux sauvages.

+ Vermifuger tous les hérissons* (Nématodes pulmonaires et intestinaux + antibiotique si nécessaire),

(*Sauf si diarrhée/ blessure/ déshydratation/etc.. Apporter le rapido et en priorité, chez un véto/asso/centre agréé..

Téléphonez à l'association du Sanctuaire des Hérissons, en URGENCE : 0322092103 ou 0609376612).

+ Votre vétérinaire choisira la version injectable, en priorité. (Donnez-lui impérativement, le tél du Sanctuaire,

car un certain nombre de vétérinaires ne connaissent pas les hérissons).

Attention, tous les hérissons font partie des animaux protégés par la loi et doivent donc rester libres, s'ils sont en bonne santé et aptes à survivre dans leur environnement. Mais vous leur devez assistance.

Aidez-les à survivre, car ils sont en voie d'extinction dans toute l'Europe.

Ils sont, bien sûr, extrêmement utiles à la nature et donc, **n'utilisez jamais de pesticides ni d'anti-limaces chimiques.**

Pensez aussi à :

- ▶ Ne jamais brûler des tas de feuilles sans être sûr qu'il n'y a pas un hérisson endormi dessous ;
 - ▶ Ne jamais déranger ni toucher une famille de hérissons dans leur nid, mais mettre des croquettes chat et eau, à quelques mètres, à l'abri des chats et chiens ;
 - ▶ Ne jamais séparer les jeunes de leur mère (éviter de déplacer un hérisson que vous trouveriez dans la nature, car il peut s'agir d'une mère à la recherche de nourriture pour ses petits) ;
 - ▶ Ne pas lui donner à manger toute l'année (ce qui le détournerait de ses proies naturelles) mais mettez à sa disposition un minimum vital 24/24h, quelle que soit l'époque, surtout en automne/hiver/printemps ;
 - ▶ Ne jamais perturber ni toucher un hérisson pendant son sommeil hivernal ;
 - ▶ Ne jamais répandre de produits chimiques dans votre jardin.
- ▶ Maintenir ou planter des haies épaisses ;
 - ▶ Lui donner à boire de l'eau (**jamais de lait, ni pain**) 24/24h, dans un grand plat solide, de 3 ou 4cm de haut ;
 - ▶ Lui préparer des abris protégés des courants d'air, de l'ensoleillement direct et de l'humidité ;
 - ▶ Installer une **planchette rugueuse sur le bord de vos bassins**, pour qu'il puisse s'y agripper et ressortir ;
 - ▶ Grillager les trous, descentes de gouttières et passages dangereux pour lui ;
 - ▶ Laisser une ouverture d'au moins 13 cm, dans le bas de vos clôtures de jardin, pour qu'il puisse circuler librement ;



<http://herissons.chez.com>

▶ Asso "Le Sanctuaire des Hérissons" : www.herisson.eu ('Hôpital' entièrement bénévole, spécialisé en Hérissons).

▶ Son tél : <http://herissons.chez.com/herisson-tel.htm>

▶▶▶▶▶▶▶▶▶▶ Faites passer ce message et un grand merci pour eux.

Les images peuvent être protégées par des droits d'auteur

